






GUIDA RAPIDA AGLI ANIMALI INFESTANTI

INFORMATIVA

INFESTANTI		CONSIGLI UTILI
	<p>ZANZARE</p> <p>Periodo: soprattutto nella stagione estiva, nel periodo invernale possono esserci esemplari adulti.</p> <p>Habitat: contenitori in plastica, copertoni, sottovasi, fontane e ristagni d'acqua in genere.</p>	<p>Precauzioni: non favorire i ristagni d'acqua nei giardini, balconi e griglie, installare zanzariere.</p> <p>Intervento: pulizia periodica delle caditoie, dei tombini, pulizia dei giardini. Disinfestazioni programmate. Utilizzo di lampade UV per la cattura generica di insetti volanti.</p>
	<p>SCARAFAGGI</p> <p>Periodo: stagione estiva</p> <p>Habitat: tombini, fogne, cantine, zone umide e buie, luoghi dove si conservano le derrate alimentari, presso frigoriferi e forni.</p>	<p>Precauzioni: tenere sigillate le derrate alimentari, pulire periodicamente cantine, ripostigli, cucine ed elettrodomestici.</p> <p>Intervento: disinfettare periodicamente tombini e sottoscala; pulire cantine, ripostigli e cucine, utilizzando prodotti acquistabili presso le farmacie agricole.</p>
	<p>TOPI E RATTI</p> <p>Periodo: intero anno</p> <p>Habitat: tombini, fogne, cantine e luoghi fatiscenti.</p>	<p>Precauzioni: evitare cumuli di oggetti su balconi e verande, non lasciare cibo in zone accessibili, sigillare i rifiuti depositandoli all'interno di appositi contenitori.</p> <p>Intervento: deposizione di esche in apposite zone non frequentate da bambini e animali. La normativa prevede l'intervento di personale specializzato che organizzi un piano di monitoraggio periodico.</p>
	<p>FORMICHE</p> <p>Periodo: intero anno con picchi in estate.</p> <p>Habitat: scarsa igiene, piante, legno su basamenti umidi, crepe nelle strutture, presenza di giardini e aiuole, piante infestate da afidi che producono melata.</p>	<p>Precauzioni: pulizia periodica degli ambienti (cucine, divani, piante e fioriere).</p> <p>Intervento: uso di insetticidi in polvere e/o a spray, facilmente reperibili sul mercato, da utilizzare dopo aver letto attentamente le istruzioni ed avendo cura di adottare tutte le precauzioni in caso di presenza di bambini e/o animali.</p>
	<p>API e VESPE</p> <p>Periodo: stagione prevalentemente estiva</p> <p>Habitat: le vespe fanno nidi sottoterra, sugli alberi e sui tetti delle case e a differenza delle api catturano insetti. Entrambi vivono in colonie.</p>	<p>Precauzioni: monitoraggio delle zone ove si avverta la presenza di api e/o vespe per individuarne i nidi.</p> <p>Intervento: Le api, come i pipistrelli, sono specie protetta, quindi è proibita qualsiasi disinfestazione nei loro confronti. Non è facile distinguerle dalle vespe per questo motivo, prima di adottare ogni intervento, è necessario richiedere un sopralluogo a ditte specializzate o ad apicoltori.</p>

RIFERIMENTI UTILI

- ASLBAT	Corso Imbriani 113 - Trani	Tel. 0883.48.64.30
- AMIU S.p.A. Trani	Via Barletta n. 161 - Trani	Tel. 0883.58.35.43
- DITTE SPECIALIZZATE	ricerca sul web sotto la voce "derattizzazione"	

Note:

Spesso si tende a considerare il problema degli animali/insetti infestanti come non derivante da un insieme di situazioni ma come qualcosa da demandare esclusivamente ad altri (Condominio e Pubbliche Autorità) dimenticando e sottovalutando il ruolo principale che compete ad ogni singolo cittadino nonché la necessità di fornire supporto e collaborazione.

In Condominio, soprattutto, si tende a richiedere interventi da parte dell'amministratore senza verificare ed analizzare preventivamente se la struttura del fabbricato e la tipologia delle parti comuni possano essere o meno luoghi di attecchimento o proliferazione degli animali/insetti infestanti.

Genericamente si tende a dare l'unica responsabilità della presenza di tali fenomeni alle precarie condizioni igieniche prima ancora di verificare se effettivamente negli stabili ci siano zone degradate o di scarsa pulizia.

Si trascura, invece, come le origini di tali fenomeni siano, al contrario, da addebitare alla scarsa cura ed igiene delle aree pubbliche o private ubicate nei pressi degli stabili stessi.

Ad un'attenta analisi non potrà sfuggire come nella maggior parte dei casi le presenze di animali/insetti infestanti siano favorite da zone che non rientrano negli ambiti di operatività del condominio. In tali casi occorrerà, pertanto, attivare una forma di lotta che coinvolga direttamente i residenti dello stabile con azioni dirette all'interno o negli spazi esterni di loro proprietà.

Gli interventi di disinfestazione/derattizzazione da eseguirsi nelle parti comuni richiedono la massima attenzione e rispetto delle norme di sicurezza essendo, gli spazi comuni, luoghi di passaggio/stazionamento di animali domestici, minori e persone. Tali interventi andranno, pertanto, affidati a ditte specializzate e saranno soggetti a costi sensibili per affrontare i quali sarebbe opportuno preventivarne le spese, creando appositi fondi, nei bilanci di previsione.